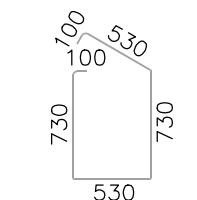




1 59ø12/3920 – 124 ks



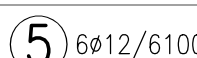
2 77ø12/2720 – 101 ks




3 43ø16/2000 – 106 ks




4 43ø12/1850 – 106 ks



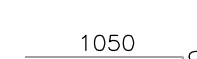
5 6ø12/6100 – 54 ks



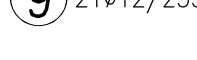
6 6ø12/2685 – 12 ks



7 6ø12/7420 – 12 ks



8 3ø12/5885 – 6 ks



9 21ø12/2330 – 206 ks

VÝKAZ SÍTÍ					
Pol.č.	KS	Typ sítě	Délka L [m]	Šířka [m]	Plocha [m2]
S01	20	KY-49	3,00	2,00	120,00
S02	18	KY-49	1,50	2,00	54,00
Celková plocha [m2]					174,00
Specifická hmotnost [kg/m2]					7,90
Celková hmotnost podle typu sítě [kg]					1374,60
Celková hmotnost [kg]					1374,60

TABULKA VÝZTUŽE					
Č. pol.	D [mm]	Délka [m]	Počet ks.	Délka B500B	
				12	16
1	12	3.920	124	486.080	
2	12	2.720	101	274.720	
3	16	2.000	106		212.000
4	12	1.850	106	196.100	
5	12	6.100	54	329.400	
6	12	2.685	12	32.220	
7	12	7.420	12	89.040	
8	12	5.885	6	35.310	
9	12	2.330	206	479.980	
Celková délka				1922.850	212.000
Specifická hmotnost				0.888	1.578
Hmotnost [kg]				1707.491	334.536
Hmotnost celkem				2042.027	

BETON ČSN EN 206–1
C25/30 XC2
OCEL B500B
SÍŤ KARI 8/100–8/100 – 3000x2000mm (KY-49)
KRYTÍ VÝZTUŽE: 35mm

ZHOTOVITEL: P.P. Architects s.r.o., Slovinská 693/29, Brno, 612 00		STAVEBNÍK: Statutární město Brno, Dominikánské nám. 196/1, Brno, 602 00		
REKONSTRUKCE AREÁLU BÝVALÉHO PIVOVARU, II. ETAPA				
ZPRACOVATEL ČÁSTI Ing. Jiří Chrán Wurmova 594/8, 602 00 Brno +420 604 577 386, jiri.chran@seznam.cz		A.R. 0,00 273,45 m n.m. (úroveň podlahy 1.NP)		
PROJEKTANT (autorizovaný) Ing. Jiří Chrán Číslo a typ autorizace: 1006262 IS00 +420 604 577 386, jiri.chran@seznam.cz		ČÁST D.1.2 STAVEBNĚ KONSTRUKČNÍ ŘEŠENÍ		
		OBJEKT SO 21 - TOALETY		
VYPRACOVAL Ing. arch. Bořek Knytl Miloš Lojda		Výztuž základů		
		MĚŘITKO 1:50	VÝKRES D.1.2_04	PARÉ
		DATUM 08 / 2025		
		REVIZE -		
		STUPEŇ DPS		